

Liga por equipos con enfrentamientos individuales o por parejas

Formato usado frecuentemente en ligas por equipos de Pádel y Tenis. Este tipo de fases se juega con enfrentamientos de varios partidos entre diferentes parejas de dos equipos, normalmente los partidos son nivelados.

En Xparty puedes organizar este tipo de ligas automáticamente en todos los [Planes Premium](#). Te explicamos como.

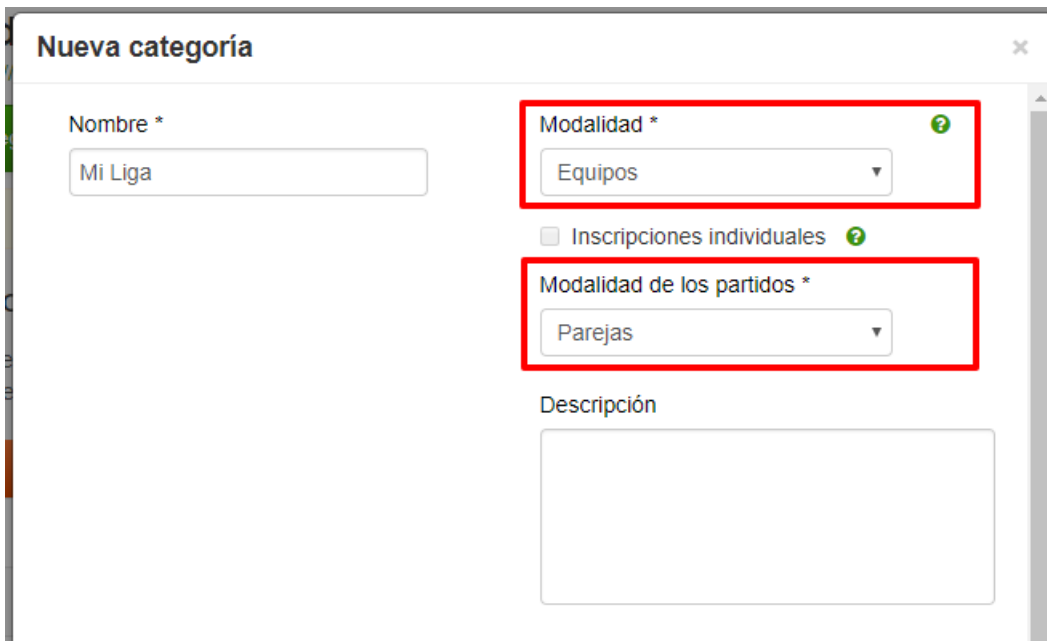
1. Crear el torneo

El primer paso es crear un torneo, puedes seguir diferentes guías de como crear tu torneo en Xparty. Si ya has creado tu torneo continua en el paso 2.

- [5 pasos para comenzar a organizar tu torneo](#)
- [Organizar un torneo, liga o ranking. \[Video\]](#)

2. Añadir una categoría

En el apartado "Categorías" añade una nueva categoría seleccionando **modalidad Equipos** y **modalidad de partidos por parejas**.



3. Añadir fase

En el apartado "Fases/Cuadros" del panel de administración del torneo añadir una nueva fase de tipo Liga o liguilla de grupos, completar los datos del asistente.

Configurar el número de enfrentamientos, número de partidos por enfrentamiento y puntuación de cada partido dentro de un enfrentamiento.


Asistente para creación de fases ✕

Descensos

Número de Equipos que descienden. Este dato podrá personalizarse más tarde.

Número de enfrentamientos Libre Ida Ida y vuelta 3 enfrentamientos 4 enfrentamientos


Número de partidos por enfrentamiento

¿Habilitar jornadas? 

- Los capitanes pueden añadir sus partidos.
- Los capitanes pueden añadir/editar la fecha del partido.
- Los capitanes pueden añadir/modificar el lugar de juego
- Los capitanes pueden cargar los resultados.

Configuración

Número de partidos por enfrentamiento

- Los participantes pueden ver los teléfonos de los participantes de su grupo o liga.
- Habilitar planificador de partidos entre los participantes. 
- Los participantes pueden añadir y editar sus partidos.
- Los participantes pueden añadir/editar la fecha del partido.
- Los participantes pueden añadir/modificar el lugar de juego.
- Los participantes pueden cargar sus resultados.

Clasificación

Partido	Puntos partido ganado	Puntos partido perdido	Puntos partido empatado	Puntos WO
1	<input type="text" value="2"/>	<input type="text" value="0"/>	<input type="text" value="0"/>	<input type="text" value="0"/>
2	<input type="text" value="1"/>	<input type="text" value="0"/>	<input type="text" value="0"/>	<input type="text" value="0"/>
3	<input type="text" value="1"/>	<input type="text" value="0"/>	<input type="text" value="0"/>	<input type="text" value="0"/>

Pulsar en finalizar para crear la fase. A continuación, añade participantes a la fase y genera el calendario de enfrentamientos.

Cuando accedas a un enfrentamiento podrás verlo con el siguiente formato:

Calendario y resultados Clasificación

Femenina: Fase liga

Jornada 1

Ir al calendario

Eliminar



Equipo L

2

1

Equipo N



viernes, 27 de abril de 2018 13:00

Añadir lugar

Lina
Linette



6-2 | 6-0



Naiara
Naile



Añadir fecha

Añadir lugar

1

Victoria: 2 punto(s) | Derrota: 0 punto(s) | Empate: 0 punto(s).

Lionela
Lirida



2-6 | 4-6



Naime
Nana

